



RIFATTI IL LOOK! **CON IL NUOVO BANCO DA LAVORO C59A**



***VESTI A NUOVO
LA TUA OFFICINA***

**PREVENDITA VALIDA FINO AL 31.03.2024
SALVO ESAURIMENTO SCORTE**

DISPONIBILITA' LIMITATA




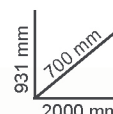
Acquista il nuovo banco da lavoro C59A al NUOVO PREZZO PROMOZIONALE

C59A Banco da lavoro "Endurance" con 1 cassetiera da 6 cassetti

€ 999,00

- 6 cassetti 588x367 mm, montati su guide telescopiche a sfera.
- Ripiano in legno multistrato con fori per la collocazione di una morsa 1599F/125 (da ordinare separatamente).
- Piano dei cassetti protetto da tappetini di gomma espansa.
- Frontalino dei cassetti in Nylon ad alta resistenza.
- Cassettiere predisposte per l'inserimento di termoformati.
- Serratura di sicurezza centralizzata frontale.
- Ripiano inferiore portaoggetti.
- Predisposizione per portacarta (2400 RSC24/PC) e portaflaconi (2400 RSC24/PF-) da ordinare separatamente.

n°		Max
4	70 mm	25 kg
1	140 mm	30 kg
1	280 mm	35 kg



Ral 7016



059000931

DISPONIBILE IN 3 COLORAZIONI

agli utensili CI PENSA **Beta!**








37














- BW 42**  6-7-8-9-10-11-12-13-14-15-16-17-18
19-20-21-22-23-24-27-30-32 mm
- BW 96BPC/SC9**  1,5-2-2,5-3-4-5-6-8-10 mm



46

- 1201E**  2,5x50-3x75-4x100-5,5x125-6,5x150-8x200 mm
- 1202E**  PH0x60-PH1x80-PH2x100-PH3x150 mm
- 1201EN**  4x30 mm
- 1202EN**  PH1x30 mm
- 1207E/TX**  T6-T7-T8-T9-T10-T15-T20-T25-T27-T30-T40-T45

BW 1256/C21-1

	 BW 1256LP	1,5-2-2,5 mm
	 BW 1256PH	PH0-PH1
	 BW 1256PZ	PZ0-PZ1
	 BW 1256PE	0,7-0,9-1,3-1,5-2-2,5-3 mm
	 BW 1256TX	T4-T5-T6-T7
	 BW 1256RTX	T8-T10-T15
4 mm		99 mm



13

- BW 32** \varnothing 4 mm
- BW 34** 150 mm
- BW 36** 150 mm
- 1032** \varnothing 19+60 mm
- 1034** \varnothing 19+60 mm
- 1036** \bullet 19+60 mm
- 1038** \bullet 19+60 mm
- BW 1048** 250 mm
- BW 1082BM** ∇ 160 mm
- BW 1150BM** \equiv 180 mm
- BW 1166BM** \bullet 200 mm
- BW 1370** \rightarrow 500 g
- BW 1390** \varnothing 35 mm

COMPRESO NEL PREZZO
L'ASSORTIMENTO DI 90 UTENSILI  **Beta**
WORKER

del valore di
€ 390,00



Scopri tutte le promozioni speciali qui:



VITERIA 2000 srl sede Legale : Pordenone (PN) Via Jacopo Linussio, 1 - 33170 - Tel. 0434 -630825/6 - Fax 0434 639721
www.viteria2000.it - e mail : info@viteria2000.it - Reg. Imp. di PN—C/F P. Iva 01398380939 - Capitale Sociale €. 100.000 i.v.

Monfalcone (GO) : Via C. Cosulich, 42 - 34074
Tel. 0481 485512 - e mail : monfalcone@viteria2000.it
Marghera Mestre (VE) : Via delle Industrie, 23/04
30175 c/o Parco S.T. Vega
Tel. 041 937657 - e mail : marghera@viteria2000.it
Sestri Ponente Genova (GE) : Via G. Soliman, 62 DEP -
16154 Tel. 348 8908708 - e mail : genova@viteria2000.it
Ancona (AN) : Via Guglielmo Marconi, 8 - 60128
Tel. 344 1200215 - e mail : ancona@viteria2000.it

Beta Utensili S.p.A.
via Volta, 18 - 20845 Sovico (MB)
tel +39 039 20771
www.beta-tools.com